



# MESSAGE AUX ENFANTS

## Comment reconnaître un chien dangereux

Voici les signes qui te feront agir avec une très grande prudence :

- les oreilles rabattues vers l'arrière ;
- la dentition qui apparaît, avec frémissement des babines ;
- le poil hérissé de la tête à la queue ;
- la position de la queue, droite ou décrivant un mouvement de balancier ;
- une démarche très lente avec un regard fixe.

## NE FUIS PAS - NE RECOLE PAS PARLE-LUI CONSTAMMENT AFIN D'APaiser SON ANGOISSE

### Comment éviter une morsure

Tu dois prendre quelques mesures essentielles afin d'éviter un incident fâcheux :

- ne jamais toucher un chien sans le consentement de son maître ;
- ne jamais déranger un chien quand il mange ;
- ne jamais s'approcher d'un chien à l'attache ;
- ne pas tenter de séparer avec tes mains des chiens qui se battent ;
- ne regarde pas un chien dans les yeux, il pourrait le ressentir comme une menace.

### Comment aborder un chien

- S'il est tenu en laisse par son maître, ton approche sera sur le côté.
- S'il est dans son jardin, ne pénètre pas, attends que son maître t'ouvre et sécurise son chien sur ta présence.
- Laisse-toi éventuellement flairer en tendant la main, le poing fermé dans un premier temps.
- Avec des gestes lents, parle-lui d'une voix calme.
- Ne caresse un chien inconnu que sur son dos, jamais face à lui et jamais sur la tête.

### SI Le chien saute sur toi :

- Protège tes mains, ferme tes poings.
- Baisse ta tête, tes mains derrière la nuque.
- Si tu es renversé, mets-toi en boule en protégeant toujours ta tête et tes mains.

### SI Le chien devient menaçant :


- Jette ton cartable entre lui et toi ou tout autre objet (livre, clefs) afin de détourner son attention.

**Rassure-toi, les accidents graves sont rares. Le chien est l'ami des enfants. Suis ces quelques conseils et tu sauras ce qu'il faut faire en cas de danger.**

**Afin de protéger nos enfants il est impératif  
que tous les maîtres aient des chiens parfaitement éduqués.**

## Le chien mal élevé

- Erre seul et souille les trottoirs.
- Provoque des accidents.
- Agresse, fait peur aux enfants.
- Provoque les autres animaux.
- Pénètre dans les lieux interdits.
- Va vers les enfants et les lèche.
- Dort dans votre lit.
- Mange sous ou sur votre table.
- Saute sur les invités.
- Fait ses besoins à l'intérieur des passages pour piétons, aux emplacements d'arrêt des véhicules de transports en commun et de taxis.



## Le chien bien élevé

- Se promène avec vous, en laisse.
- Fait ses besoins dans les espaces prévus.
- Est obéissant et ne pollue pas.
- Respecte la tranquillité d'autrui.
- N'aboie pas inconsidérément.
- Est vacciné régulièrement.
- Est tatoué et porte un collier avec une médaille.
- Ne pénètre pas dans les lieux interdits.

**UN CHIEN BIEN ÉLEVÉ  
RESSEMBLE À SON MAÎTRE**

# L'animal à l'école

DEPUIS que les petits animaux : hamsters, lapins ou cochons d'Inde sont entrés dans les salles de classe des maternelles et du primaire, l'animal à l'école a fait du chemin.

L'intérêt pédagogique de sa présence, réelle ou fictive, et son rôle important dans la socialisation des enfants sont unanimement reconnus. Des recherches actuellement en cours montrent que l'animal est aussi un révélateur du mental de l'enfant et un élément favorisant l'apprentissage.

Des dessins représentant des animaux, œuvres d'élèves de cours préparatoires et moyens, ont servi de base au travail de recherche mené en milieu scolaire par le professeur Hubert Montagner, directeur de l'Unité 70 de l'I.N.S.E.R.M. à Montpellier et l'équipe du laboratoire de psychophysiologie de l'université de Besançon.

L'expérience se déroule sous l'égide de l'Education nationale, en collaboration étroite avec des enseignants volontaires qui ont suivi des stages mis au point par les chercheurs avec le concours de l'Association française d'information et de recherche sur l'animal de compagnie.

«Les représentations picturales des élèves sont susceptibles d'apporter des informations originales sur la genèse et les fluctuations des représentations mentales des enfants par rapport aux facteurs de développement, aux événements familiaux, aux succès et aux échecs scolaires. Cela en fonction de la place que les animaux occupent dans l'intérêt spontané, la curiosité, l'affectivité, les émotions, l'imaginaire et l'univers fantasmagorique des enfants» a expliqué le professeur Hubert Montagner lors de la Sixième conférence internationale sur les relations entre les hommes et les animaux qui s'est tenue à Montréal.

Les séances de peinture sont donc organisées tout au long de l'année scolaire afin de pouvoir recueillir des informations sur les éventuelles modifications des représentations des enfants par rapport à l'évolution de leur niveau scolaire ou d'événements graves survenus dans leur famille.

La vie animale joue également un rôle moteur très important dans les mécanismes de l'apprentissage.

Quand on demande aux enfants de raconter une histoire, ils choisissent de parler d'animaux. On n'enregistre alors aucune conduite agressive ; ils se partagent les tâches, effectuent un travail collectif. Un processus illustré par un film où l'on voit les élèves d'une classe préparatoire en train d'élaborer une histoire qui se déroule dans un zoo. «L'utilisation de la vie animale permet de révéler les compétences cachées des élèves, les aide à découvrir leurs potentialités sans l'intervention des pédagogues et révèle la multiplicité des processus et mécanismes d'apprentissage» constate le professeur Montagner.

En France, il existe aujourd'hui dans le primaire des cycles regroupant des enfants d'âges divers et de classes différentes. Ce système a pour but de supprimer le redoublement en permettant aux élèves de progresser à leur rythme. L'une des principales difficultés consiste à trouver des stratégies pour que les élèves réagissent. L'utilisation de la vie animale paraît un moyen de résoudre le problème.

Cette recherche devrait déboucher sur de nouveaux projets d'introduction d'animaux dans les classes, puis sur des études comparatives des comportements, activités et représentations mentales des enfants de ces classes et de ceux de classes témoins, sans animaux.

Aux Etats-Unis où l'animal en classe fait également l'objet de recherches, l'université de Pennsylvanie a élaboré un programme pédagogique baptisé «Pet and me» destiné aux futurs enseignants. Il utilise systématiquement l'étude des animaux familiers, les soins qui leur sont prodigués et la relation homme-animal comme support de l'apprentissage des matières scolaires : lecture, art, mathématiques, informatique, etc.

Dans un grand nombre de nos écoles primaires, les instituteurs qui utilisent l'animal de la classe comme sujet de la dictée, de la leçon de choses ou de mathématiques ont déjà mis cette pédagogie en pratique.

# Comment ne pas être MORDU



Si le nombre de Français mordus chaque année par des chiens n'a pas encore été fourni sous forme de statistiques précises, par quelque organisme que ce soit, c'est parce que les accidents graves sont rares, et, eu égard à l'importance de la population canine, les bêtes dangereuses sont peu nombreuses. Lorsqu'elles le deviennent c'est la plupart du temps du fait de la mauvaise éducation que leur maître leur a donnée.

Il est sûr que certains chiens, dans une situation jugée par eux inhabituelle, terrifiante ou inconvenante, ont tendance à rétablir la situation à coups de crocs. Afin d'éviter ces malentendus qui sont toujours pénibles à supporter, il convient de connaître les attitudes que le chien trouvera intolérables. Spécialiste du comportement canin, le Pr Guy Queinnec, de l'école vétérinaire de Toulouse, prodigue à ce sujet de judicieux conseils dans l'ouvrage de Gérard Gilbert : *Un homme qui comprend les chiens*, aux éditions Carrère, au chapitre « Ce qu'il faut savoir pour ne pas être mordu ».

Il y a d'abord des observations de simple bon sens. Par exemple, ne pas l'exciter de la voix ou du geste lorsqu'on se croit à l'abri derrière un grillage ou dans une voiture... En revanche, il est des faits qui ne sont pas connus de tous. Ainsi les hommes sont, paraît-il, plus fréquemment exposés aux morsures que les femmes. Tout serait question d'attitude. Pour ramasser un objet, les premiers baissent le tronc, alors que les secondes plient les genoux. Ils agissent de même pour prendre contact avec un chien.

Il faut savoir que se pencher sur le chien est une menace pour lui, comme s'il redoutait l'arrivée d'une ombre : or en baissant le tronc on crée cette ombre. De plus, peut-être a-t-il le sentiment (comme les Gaulois) que le ciel lui tombe sur la tête ! Il est donc préférable de plier les genoux et de s'accroupir.

De même, il est conseillé d'ôter son chapeau ou sa casquette qui, semble-t-il, nous donne vis-à-vis du chien un aspect étrange.

## Les morsures préoccupent l'ensemble des parents.

*Ceux-ci savent qu'un enfant est souvent tenté de toucher le premier chien venu.*

*Contrairement à une idée reçue, il n'y a pas 500 000 morsures par an en France, mais environ 50 000 ; un chiffre très important pour que l'on s'y intéresse ; surtout lorsque l'on sait que ce sont les jeunes enfants entre huit et douze ans qui sont le plus fréquemment mordus.*

*Les facteurs et ceux qui, pour des raisons professionnelles, doivent pénétrer dans les jardins des pavillons sont également les cibles privilégiées de l'ami de l'homme qui défend « son » territoire, mais parfois avec une force dont nous nous passerions bien.*

# L'aboïement

nocturne  
et/ou  
diurne

...et le voisinage n'est pas content...

## Que faire si votre chien aboie ?

*Dire que votre chien n'aboie jamais serait peu crédible, mais parfois les voisins exagèrent la fréquence, la durée et l'ampleur de l'aboïement. Afin de remédier au « mal » demandez à votre voisinage de vous aider durant quelques jours en lui posant les questions suivantes :*

*- est-ce dès votre départ ? ;*

*- est-ce lorsque passe un autre chien dans la rue ? ;*

*- durant combien de minutes, d'heures, aboie-t-il ?*

*Il est impensable qu'un chien puisse aboyer sans arrêt durant huit heures !*

*Rappelez-vous que la courtoisie aide à résoudre beaucoup de problèmes et qu'il y a toujours une solution à ces derniers.*

## L'aboïement chez le chien est un acte naturel.

Il lui sert de moyen de communication et d'expression. Les cas les plus fréquents sont des réactions de garde, de contentement ou d'ennui. Le fait de voir un congénère devant son territoire provoque la réaction la plus bruyante. Mais il y a des limites à tout et l'aboïement intempestif peut devenir vite insupportable pour le maître mais également pour l'entourage, que ce soit en appartement ou en maison individuelle.

*Non seulement vous risquez une amende si vous laissez délibérément votre chien aboyer, mais également une peine de prison en cas de récidive !*

Comment diminuer, voire arrêter les aboiements de nuisances diurne et nocturne ? La solution n'est pas évidente, car votre chien aboie le plus souvent en votre absence.

1° Limiter la vision vers l'extérieur avec une cloison opaque aux fenêtres ou contre le grillage de votre jardin.

2° Éduquer votre chien dès son plus jeune âge :

- l'isoler au moins deux heures par jour ;
- le surveiller à son insu et dès les premiers aboiements, le sanctionner par quelques projectiles inoffensifs, suivi immédiatement par un ordre « non » ou « silence ». Cela provoque dans l'esprit du chien *la cause à effet*.

Si vous êtes très souvent absent de votre domicile, la seule solution sera le collier anti-aboïement ; divers types sont disponibles :

- le collier à la citronnelle : il émet un jet de citronnelle à chaque aboïement ;
- le collier à ultra-sons, économique et léger : le sifflement répétitif agace le chien et ainsi diminue la fréquence des aboiements ;
- le collier à impulsions dites électriques (tout à fait inoffensif, pour la santé de votre animal) est le plus efficace mais le plus cher ;
- le collier qui met en route un lecteur de cassette ou de CD sur lequel le maître a enregistré un message du type « Tais-toi mon chien ! », « Du calme Médor », etc. ;
- le collier qui met en pratique le principe du lien utilisé par les vétérinaires : un croisillon en nylon très solide avec une boucle permettant au chien d'ouvrir la gueule mais lui pince le museau s'il aboie, c'est d'une extrême simplicité et économique.

Soyez responsable envers votre voisinage tout en respectant l'animal. Il y a toujours une solution et n'hésitez pas à consulter les magasins spécialisés, toiletteurs et éducateurs, ils seront vos meilleurs conseillers.






... QUAND IL EST ATTACHÉ !



... QUAND IL MANGE !




... QUAND IL DORT !



... QUAND IL EST DANS UNE VOITURE !



... QUAND IL EST DERRIÈRE UNE CLÔTURE !



... QUAND UNE CHIÈNNE EST AVEC SES PETITS !



... QUAND IL EST DANS UN SAC DE VOYAGE !



... QUAND IL EST NERVEUX ET AGRESSIF !

Il ne faut jamais caresser un chien ...





# La laisse



## Il faut le savoir.

• Attacher son chien en permanence aura pour conséquence de provoquer chez celui-ci agressivité, aboiements intempestifs, etc. De plus cela peut être assimilé à un mauvais traitement et donc être condamnable.

• Cependant on peut être amené à attacher son chien parce qu'il a désobéi ou commis une bêtise. Cette attache doit être de courte durée (une heure maximum) afin que l'animal ressente bien la punition qui découle de son acte. Au-delà, il ne fera pas la relation entre l'acte et la punition.

• Laissez toujours un espace de liberté à votre compagnon afin qu'il puisse s'y sentir «chez lui», que ce soit son domaine.

Il y en a des longues et des courtes, de toutes les matières et pour tous les goûts, en passant par toutes les couleurs. Mais au fait, quelle est véritablement la bonne longueur d'une laisse ?

Pour un chien de taille moyenne (cocker, fox, etc.) et pour la ville, la bonne longueur est de 1,50 m. Pour les chiens de grande taille, des laisses très courtes : 30 à 50 cm de façon à maintenir au pied et éviter ainsi tout incident.

C'est qu'ils sont nombreux les incidents dus à des laisses trop longues où le maître ne maîtrise plus la situation...

Deux propriétaires se croisant avec un chien éviteront de faire croiser les chiens du même côté. Soyez toujours méfiant. Combien de fois entend-on : «il ne lui fera pas de mal, il est gentil», vous ne connaissez jamais les réactions pouvant résulter d'une rencontre canine.

La laisse télescopique sera utilisée avec discernement, car de nombreux accidents ont été constatés ici et là ; elle est même parfois dangereuse. Le responsable n'est jamais le chien, mais bien évidemment le maître qui, par négligence, laisse «filer» la longueur totale (elle peut atteindre 3 à 5 m), ce qui peut causer des accidents avec les piétons, les deux-roues et les voitures. Qui n'a jamais vu deux chiens entremêlés par «2 fois 3 mètres» de corde de ce type de laisse ?

Cette laisse donne au chien une sensation de grande liberté, et le maître en est ravi, mais attention que cette satisfaction ne tourne à un incident regrettable.

Au bout de la laisse, il y a le mousqueton, certains sont à proscrire (système de piston ou de ressort trop léger, peu solide ; axe trop petit, etc.), comparez et demandez à votre magasin-conseil la meilleure qualité.

La laisse est toujours complétée par le collier qui ne sera pas trop lâche (l'animal pouvant s'échapper) ; sur le collier vous placerez toujours une médaille (évitiez le tube qui se dévisse).

Attention ! Certains types de chiens peuvent ne pas être acceptés par votre assurance «multirisques» : en principe ce sont les chiens dits à risques, type berger, doberman. Demandez conseil à votre assureur, cela est plus prudent. Un faible coût de prime vous permettra de vivre en toute tranquillité avec votre compagnon.

## ASSURANCE

# RAMASSEZ

## OU L'ABC DE LA PROPRETÉ



Le jeune chiot arrivant à la maison sera placé de préférence dans une pièce carrelée, facile à nettoyer.

Si cela n'est pas possible, déterminer un endroit où vous disposerez un rectangle de revêtement de sol imputrescible.

Vous choisirez un secteur repos pour y placer le panier et un endroit pour y mettre des journaux : ce sera le «coin pipi».

Mais il faudra bien vite penser aux premières sorties. La sortie hygiénique s'effectuera au cours de promenades, au minimum trois fois, vingt minutes chacune.

C'est vous et vous seul qui allez déterminer pour sa vie entière la façon d'agir de votre chien.

1° Tenez-le en laisse.

2° Avant qu'il ne prenne la position accroupie, tirez fermement sur la laisse en le conduisant vers le caniveau. Il ira ensuite seul (vous pouvez le faire à tout âge).

3° Que «l'oubli» soit effectué dans le caniveau ou sur le trottoir : **RAMASSEZ**. «Marcher dedans» entre deux voitures ou au beau milieu d'un trottoir provoque les mêmes désagréments.

**RAMASSEZ** avec la *Pince-à-crotte*, vous pouvez aussi utiliser du papier journal, un bout de carton ou tout autre moyen à votre convenance ; évitez le plastique, il n'est pas toujours biodégradable et favorise la fermentation.

Ramasser est devenu la seule solution afin de donner une bonne image de nos chiens dans la ville. Prenez l'habitude de ce réflexe, c'est un geste civique.

Ne partez donc jamais en promenade sans avoir sur vous quelque chose pour ramasser, ainsi tous ensemble nous pourrions dire :

«**Bienvenue aux chiens bien élevés dans notre ville**»

## Le décès des animaux en ville

Que vous habitiez en appartement ou en pavillon, trois possibilités s'offrent à vous :

- déposez le corps chez un vétérinaire en sachant que très souvent l'issue est l'équarissage sauf si vous précisez vouloir une incinération (bien vous renseigner);

- contactez un service d'incinération ou un cimetière pour animaux;

- en pavillon, il faut pour pouvoir enterrer un chien dans son jardin que celui-ci pèse moins de 40kg et l'enfouir sous la chaux à plus de 30 mètres de toute habitation (ceci est valable pour tous les animaux).

Il est rigoureusement interdit de déposer des cadavres d'animaux dans les décharges, poubelles, caniveaux et égouts.

# L'IDENTIFICATION DES ANIMAUX

Tatouage

Tube

Médaille

Initialement conçu pour lutter contre les fraudes et réservé aux chiens de race, le tatouage est devenu obligatoire pour tous les chiens et chats (race ou pas) lors de toutes transactions, y compris entre particuliers.

Le tatouage est réalisé principalement par un vétérinaire ou un tatoueur agréé, à l'intérieur de l'oreille ou de la cuisse.

L'identification des chiens par tatouage est gérée par la Société canine, celle des chats par les vétérinaires.

En complément du tatouage, l'identification par médaille est vivement recommandée. Sur votre médaille vous ne placerez **jamais** le nom du chien, ni votre nom de famille, seul votre téléphone. Faites très attention au tube-adresse qui se devise.

Autre système d'identification : la puce électronique. Renseignez-vous auprès de votre vétérinaire.

Sachez que les animaux n'ayant aucune identification sont voués à une mort certaine lorsqu'ils arrivent en fourrière, dans la plupart des départements de France.



## Vous changez de domicile

Plus de 100 000 chiens et chats s'échappent chaque année. Des milliers ne peuvent retrouver leurs maîtres uniquement à cause de l'oubli du changement d'adresse. Pensez à modifier votre carte de tatouage pour éviter la perte irréparable de votre compagnon.

Conception et réalisation : *Compofac*, 5, rue de l'Amiral-Courbet - 94700 Maisons-Alfort - Tél.: +33 (0)1 43 53 04 65 - Fax: +33 (0)1 43 53 09 66 - E-mail: [pac@compofac.fr](mailto:pac@compofac.fr) - Web: [www.compofac.fr](http://www.compofac.fr) • Reproduction interdite de toute ou partie de cette brochure, sauf autorisation écrite • Mobiliers, modèles et marque *Pince-à-crotte*® déposés.

# BIENVENUE

## AUX CHIENS DANS NOTRE VILLE

Prendre en compte l'animal dans la ville est un souci constant pour l'ensemble de vos élus. La propreté est une de leurs principales préoccupations. Le problème des chiens est particulièrement délicat et difficile à résoudre, car complexe.

Pour mettre en place une politique rigoureuse mais non contraignante de l'hygiène et du bien-être canin en ville, il faut que tous nous nous sentions concernés par ce fléau, reconnu comme une nuisance majeure.

En tout premier lieu les propriétaires de chiens doivent admettre que laisser leur animal préféré faire ses besoins sur le trottoir est un manque de respect pour autrui... et envers eux-mêmes. De plus, cela peut avoir de graves conséquences : les accidents dus à d'intempestives glissades ne sont pas rares !

Nous savons bien qu'il n'est pas toujours aisé de trouver un emplacement (zones piétonnes sans caniveau, peu de place entre les voitures, etc.) adapté pour que «toutou» puisse faire ses besoins; il nous faut cependant être imaginatif et trouver des solutions; la «Pince-à-crotte» et son sac propreté (système le plus utilisé en Europe) vont vous faciliter la tâche.

Ce guide vous conseillera sur la conduite à tenir face à un animal menaçant et vous donnera une foule de renseignements sur le comportement d'un chien. Un message destiné aux enfants leur apprendra à éviter les morsures.



Ensemble déclarons :

« **Bienvenue aux chiens bien élevés dans notre ville** »

## Infos

● Évitez de donner aux mendiants qui utilisent des animaux pour exciter votre pitié. Les mendiants exploitent en général des chiens ou des chats. Ils contraignent les animaux à l'immobilité sur un trottoir, par temps chaud ou froid. Ces pitoyables victimes sont souvent drogués; évitez également de les caresser car beaucoup ne présentent pas une garantie sanitaire.

● La circulaire n°84-132 du 11 mai 1984 du ministère de l'Intérieur rappelle que la mendicité avec des animaux est interdite.

● Certains parcs d'attraction ont prévu un chenil pour accueillir les chiens de leurs visiteurs. Le prix de la journée comprend parfois le repas. En général, il faut fournir un certificat de tatouage et de vaccination antirabique à jour.

# Le chien et le bébé

LE chien est un peu décontenancé par la présence d'un bébé parce qu'il a du mal à l'identifier comme membre d'une classe qu'il connaît. S'il lui trouve une ressemblance certaine avec l'homme, il tient pour bizarre qu'il vive couché en permanence et que son odeur soit différente de celle de l'adulte (lait, couche souillée). Il le traiterait volontiers comme un chiot, pourtant ce petit être transgresse toutes les lois sociales de l'espèce canine.

Au lieu d'être ravi comme un bébé-chien dès que Médor saute sur son berceau, pour l'entourer de trente kilogrammes d'affection poilue, il se met à pleurer. Et il hurle de plus belle lorsque Médor entreprend à grands coups de langue une toilette minutieuse de tout ce qui dépasse du pyjama. Encore plus incompréhensible: le petit homme n'arrête aucunement ses manifestations bruyantes lorsqu'on le mordille, signal que le chiot le plus borné perçoit comme la dernière mise en garde avant la correction.

Il importe, tout en restant vigilant, de ne pas éloigner ou gronder l'animal dès qu'il s'approche du bébé. Il ne doit pas se sentir exclu du cercle de famille agrandi, et prendre en grippe le nourrisson par la même occasion. La maman doit, sans manifester d'inquiétude (le chien la sent et cela le rendrait agressif), le laisser venir et éventuellement donner quelques coups de langue qui lui permettront de s'imprégner de l'odeur du nouveau venu. On peut toujours diriger ces *léchouilles* vers les pieds, ce qui sera plus hygiénique. S'il se montre trop collant, il ne faut pas l'éloigner brutalement, mais détourner son attention en lui offrant une friandise, ou en lui lançant une balle. Enfin, on aura soin de lui parler sur un ton joyeux, afin qu'il n'aille pas imaginer que toutes les bonnes paroles sont réservées au bébé, et qu'il n'a plus droit qu'aux rebuffades.



## Le mot du Maire

Chers concitoyens,

Par négligence, trop de propriétaires de chiens laissent leur animal polluer la ville. C'est la raison pour laquelle nous avons décidé de mener une campagne de propreté et d'intégration de l'animal en ville.

Ramasser s'avère la seule solution au problème de la pollution canine. Nous invitons tous les propriétaires de chiens à acquiescer ce réflexe grâce à la **Pince-à-crotte**<sup>®</sup> (système pratique, fonctionnel, discret et biodégradable) que nous mettons gratuitement à leur disposition. Ainsi notre environnement sera plus agréable.

Le guide du bon maître en ville comporte plusieurs thèmes. Chacun y trouvera des conseils utiles afin de bien intégrer son animal de compagnie dans la cité.

Vivre en harmonie avec nos amis les animaux, pour vivre mieux dans une ville toujours plus belle et toujours plus accueillante.

Votre Maire.





PINCE-À-CROTTE  
OFFERTE PAR  
VOTRE VILLE

Bienvenue  
aux chiens  
dans  
notre ville

Pince-  
à-crotte  
MARQUE DÉPOSÉE




Tél.: +33 (0)1 43 53 04 65

# Le guide du bon maître en ville

*J'aime mon chien,  
je protège  
l'environnement.*

Pince-  
à-crotte



© 2003 COMPOFAC

OFFERT PAR VOTRE VILLE